



شرکت مدیریت سرمایه بیمه سلامت ایران

گزارش مجمع عمومی عادی سالانه شرکت پتروشیمی بوعلی سینا

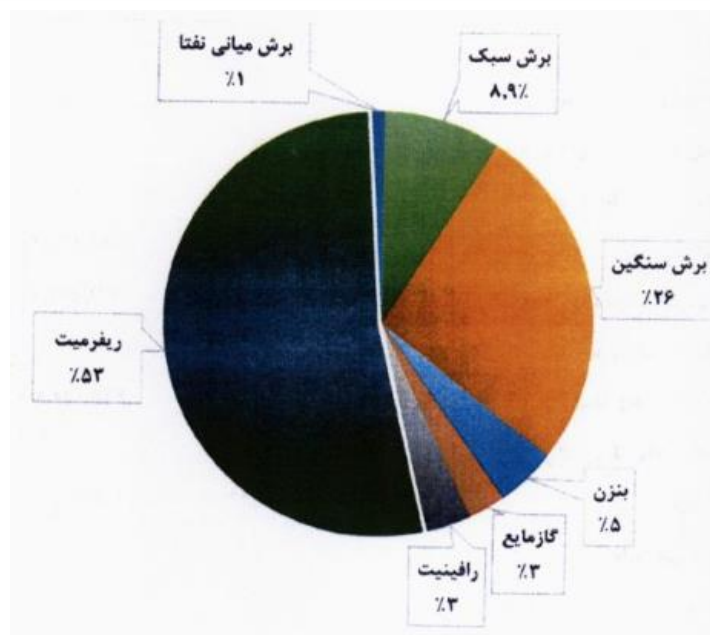
معرفی شرکت

مجتمع پتروشیمی بوعلی سینا در زمینی به مساحت ۳۶ هکتار در شمال غربی خلیج فارس در استان خوزستان و در منطقه ویژه بندر امام خمینی (ره) قرار دارد. این مجتمع، سومین طرح آروماتیکی صنایع پتروشیمی ایران است که عملیات اجرایی آن در فروردین ماه ۱۳۸۰ آغاز شد و واحدهای تولیدی آن در سال ۱۳۸۳ راه اندازی گردید.

ترکیب سهامداران

درصد سهام	تعداد سهام (میلیارد سهم)	نام سهامدار
۵۷٪	۸.۲۰۴	شرکت صنایع پتروشیمی خلیج فارس
۵٪	۰.۷۱۰	صندوق سرمایه گذاری استانی
۳۸٪	۵.۴۴	سایر سهامداران
۱۰۰٪	۱۴.۳۵	جمع

تفکیک مبلغ فروش محصولات شرکت در سال ۱۴۰۱



صورت و سود و زیان

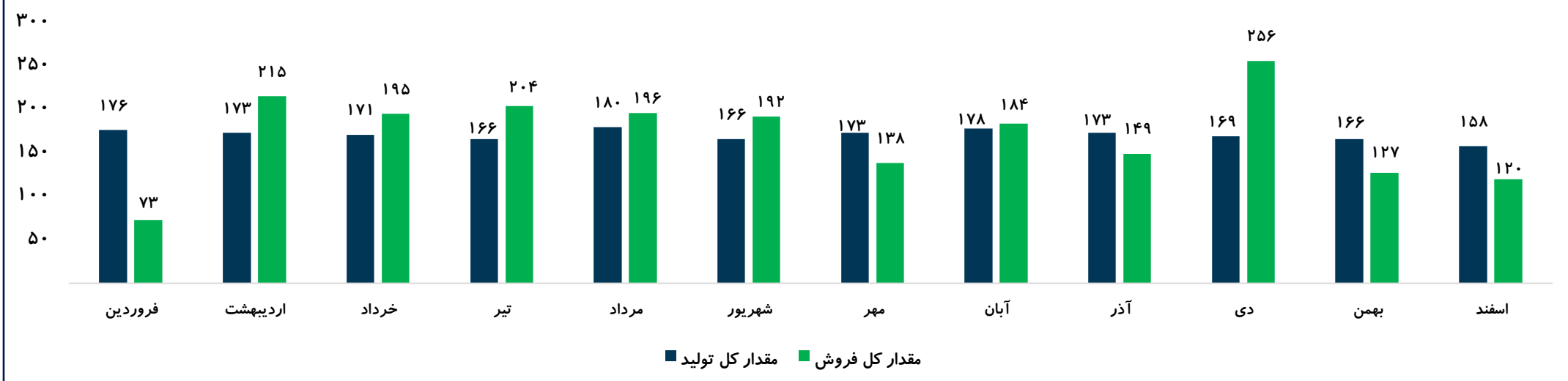
سال ۱۴۰۱	سال ۱۴۰۰	سال ۱۳۹۹	سال ۱۳۹۸	سال ۱۳۹۷	دوره مالی
۴۸۵,۲۴۱,۹۲۲	۲۶۳,۶۳۲,۳۵۱	۱۳۱,۳۹۸,۱۹۶	۸۰,۴۵۲,۰۵۵	۴۱,۳۸۹,۸۰۵	فروش
-۳۹۲,۹۶۳,۲۲۹	-۲۱۲,۱۹۸,۲۳۷	-۹۹,۹۵۱,۹۷۵	-۶۶,۳۳۶,۶۸۰	-۳۷,۵۴۳,۹۸۰	بهای تمام شده کالای فروش رفته
۹۲,۲۷۸,۶۹۳	۵۱,۴۳۴,۱۱۴	۳۱,۴۴۶,۲۲۱	۱۴,۱۱۵,۳۷۵	۳,۸۴۵,۸۲۵	سود (زیان) ناخالص
-۳۰,۲۲۶,۲۰۸	-۱۶,۰۴۰,۹۲۱	-۱۵,۱۱۸,۴۶۹	-۶,۱۸۹,۱۶۴	-۳,۴۷۴,۰۷۴	هزینه های عمومی، اداری و تشکیلاتی
۱۳,۷۴۷,۹۸۹	-۳,۹۳۰,۲۵۶	۵,۵۳۴,۷۲۴	-۱۱۳,۲۳۳	۱,۷۳۵,۴۸۶	خالص سایر درآمدها (هزینه ها) ی عملیاتی
۷۵,۸۰۰,۴۷۴	۳۱,۴۶۲,۹۳۷	۲۱,۸۶۲,۴۷۶	۷,۸۱۲,۹۷۸	۲,۱۱۱,۲۳۷	سود (زیان) عملیاتی
.	هزینه های مالی
۱۲,۵۳۳,۰۶۸	۹,۸۰۹,۸۲۷	۲,۱۷۰,۱۱۵	۲۷۳,۸۱۰	۱۸۲,۴۷۷	خالص سایر درآمدها و هزینه های غیر عملیاتی
۸۸,۳۳۳,۵۴۲	۴۱,۲۷۲,۷۶۴	۲۴,۰۳۲,۵۹۱	۸,۰۸۶,۷۸۸	۲,۲۹۳,۷۱۴	سود (زیان) خالص عملیات در حال تداوم قبل از مالیات
-۷,۵۹۱,۱۳۲	-۴,۸۰۵,۰۸۴	-۲,۴۴۸,۰۷۳	-۵۵۱,۴۲۲	.	مالیات
۸۰,۷۴۲,۴۱۰	۳۶,۴۶۷,۶۸۰	۲۱,۵۸۴,۵۱۸	۷,۵۳۵,۳۶۶	۲,۲۹۳,۷۱۴	سود (زیان) خالص عملیات در حال تداوم
۸۰,۷۴۲,۴۱۰	۳۶,۴۶۷,۶۸۰	۲۱,۵۸۴,۵۱۸	۷,۵۳۵,۳۶۶	۲,۲۹۳,۷۱۴	سود (زیان) خالص
۵,۶۲۷	۲,۵۴۱	۶,۱۶۷	۲,۱۵۳	۶۵۵	سود هر سهم پس از کسر مالیات
۱۴,۳۵۰,۰۰۰	۱۴,۳۵۰,۰۰۰	۳,۵۰۰,۰۰۰	۳,۵۰۰,۰۰۰	۳,۵۰۰,۰۰۰	سرمایه
۵,۶۲۷	۲,۵۴۱	۱,۵۰۴	۵۲۵	۱۶۰	سود هر سهم بر اساس آخرین سرمایه

حاشیه سود

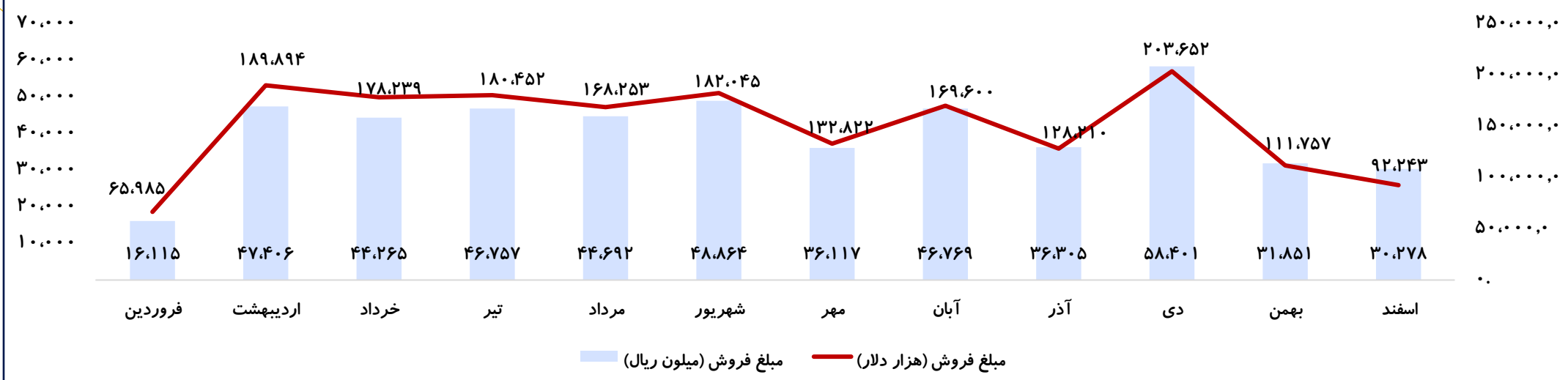
سال ۱۴۰۱	سال ۱۴۰۰	سال ۱۳۹۹	سال ۱۳۹۸	سال ۱۳۹۷	حاشیه سود
۱۹%	۲۰%	۲۴%	۱۸%	۹%	حاشیه سود ناخالص TTM
۱۶%	۱۲%	۱۷%	۱۰%	۵%	حاشیه سود عملیاتی TTM
۱۷%	۱۴%	۱۶%	۹%	۶%	حاشیه سود خالص TTM

روند ماهانه تولید و فروش

مقدار تولید شرکت سال مالی ۱۴۰۱ (هزار تن)



مبلغ کل فروش ماهانه سال مالی ۱۴۰۱



اهم نکات با اهمیت مطرح شده در مجمع

- ❖ طی سال‌های اخیر، ریفرمیت به طور میانگین ۵۰ درصد درآمد شرکت را به خود اختصاص داده است. به گفته مدیرعامل شرکت ریفرمیت در سال گذشته (۱۴۰۱) دارای حاشیه سود بسیار خوبی بوده و سود مناسبی را برای شرکت ایجاد کرده است اما با راه اندازی واحد PX ریفرمیت تولیدی برای تبدیل به زایلن‌ها مصرف خواهد شد. گفتنی است که نسبت مصرف ریفرمیت به زایلن‌ها نیز ۹۶ درصد می‌باشد و ۴ درصد مابقی در فرآیند تولید سوزانده و به گاز فلر تبدیل می‌شود.
- ❖ اقدام در جهت افزایش سودآوری شرکت با سرمایه‌گذاری در خرید ۱ درصد سهام مارون به دلیل بازدهی بالاتر در مقایسه با سود بانکی، از اقدامات مالی در جهت افزایش سودآوری شرکت اعلام شد.
- ❖ ظرفیت دریافت خوراک، یک میلیون و ۸۰۰ هزار تن است.
- ❖ قیمت خوراک از مهرماه سال ۱۴۰۱ توسط وزارت نفت به شرکت اعلام نشده است. لذا ما مبنا را نرخ مجله پلتس قرار دادیم و احتمالاً شامل تخفیف ۵ درصدی خواهد بود.
- ❖ تکمیل و راه‌اندازی پروژه پارازایلین و اجرای طرح تولید استایرن از بنزن از طرح‌های در دست اقدام و مطالعه بوعلی در سال ۱۴۰۲ است.
- ❖ در پایان مجمع با توجه به سود ۵,۶۲۷ ریالی محقق شده، ۵,۶۰۰ ریال (۹۹.۵ درصد سود خالص) بین سهامداران تقسیم شد.